Online Payment Process

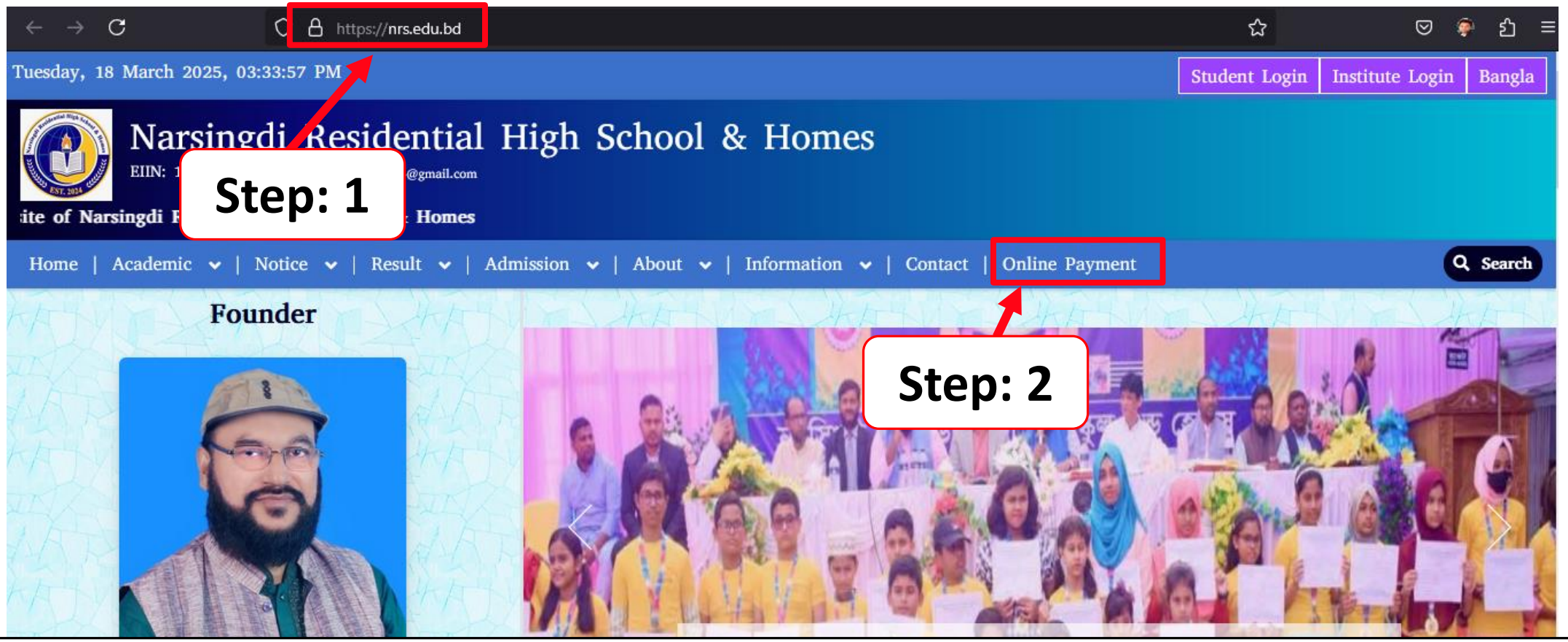

Step: 1 যেকোন ব্রাউজার থেকে প্রতিষ্ঠানের ওয়েব এড্রেস লিখে যেমন: **nrs.edu.bd** এন্টার দিলেই ওয়েবসাইট দেখাবে।

Step: 2 তারপর অনলাইন ফি পেমেন্ট করার জন্য প্রথমে **Online Payment** মেনুতে ক্লিক করতে হবে।

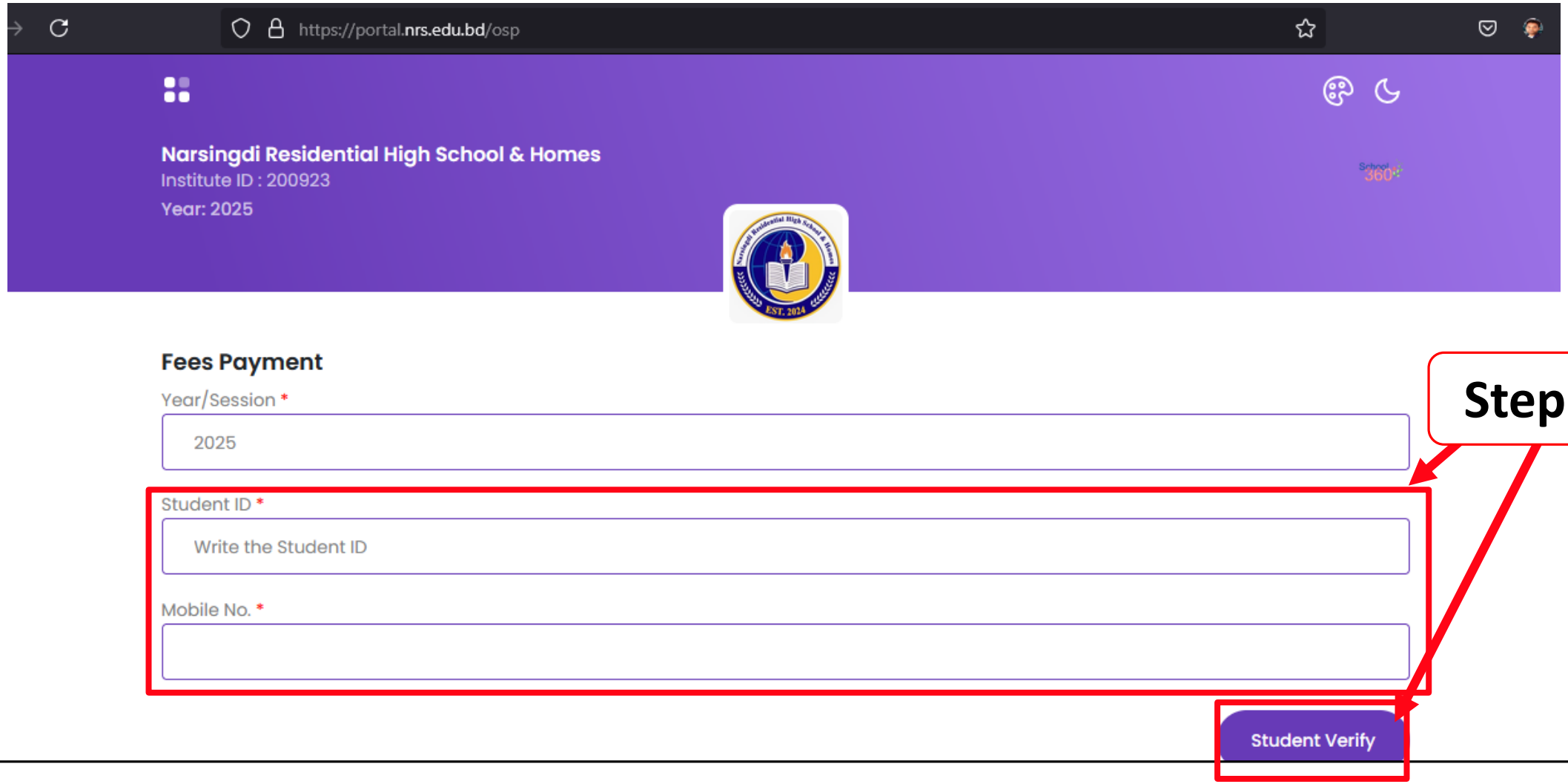

(Step: 3) **Student ID & Mobile No** সঠিক ভাবে দিয়ে **Process** বাটনে ক্লিক করতে হবে।

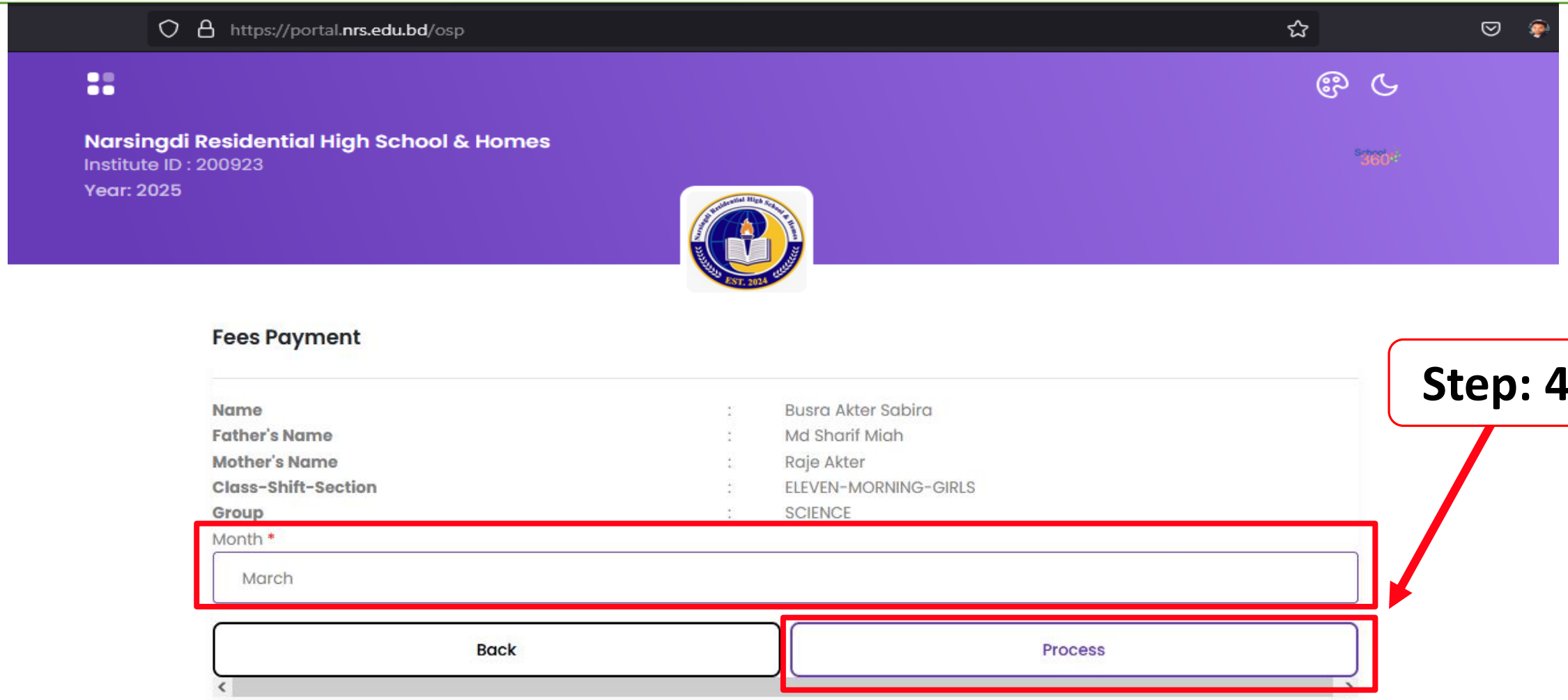

(Step: 4) Student Verify করার পর আপনার তথ্য গুলো দেখাবে তারপর **Month** সিলেক্ট করে এরপর **Process** বাটনে ক্লিক করতে হবে।

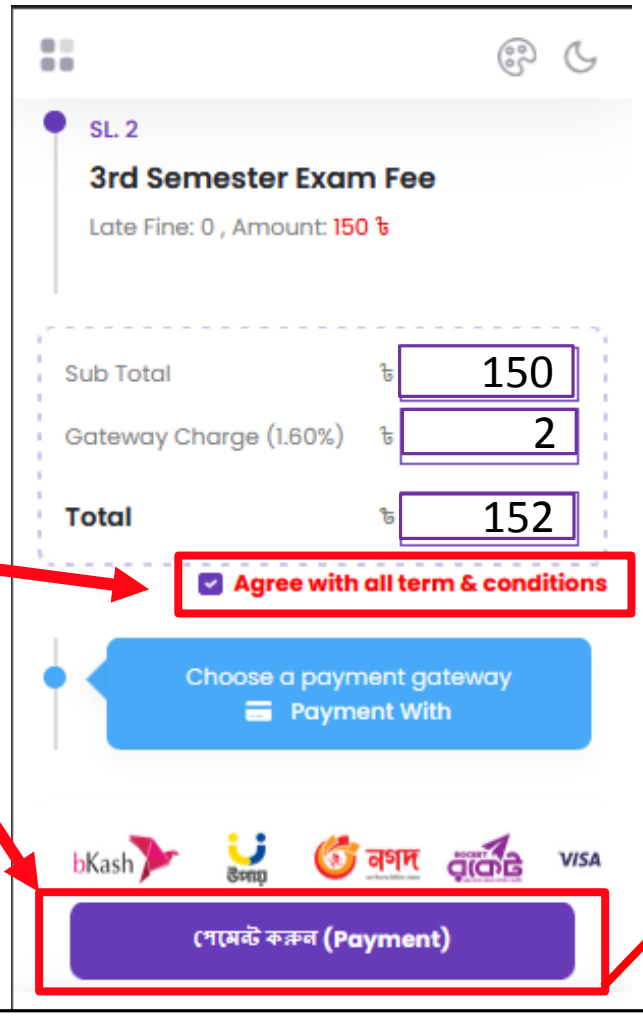

Step: 5



Step: 6

(Step: 5) এরপর **Agree** বাটনে টিকমার্ক দিয়ে **Payment** বাটনে ক্লিক করতে হবে।

(Step: 6) তারপর যেকোন **Mobile Banking** এ ক্লিক করে **Pay** বাটনে ক্লিক করুন।

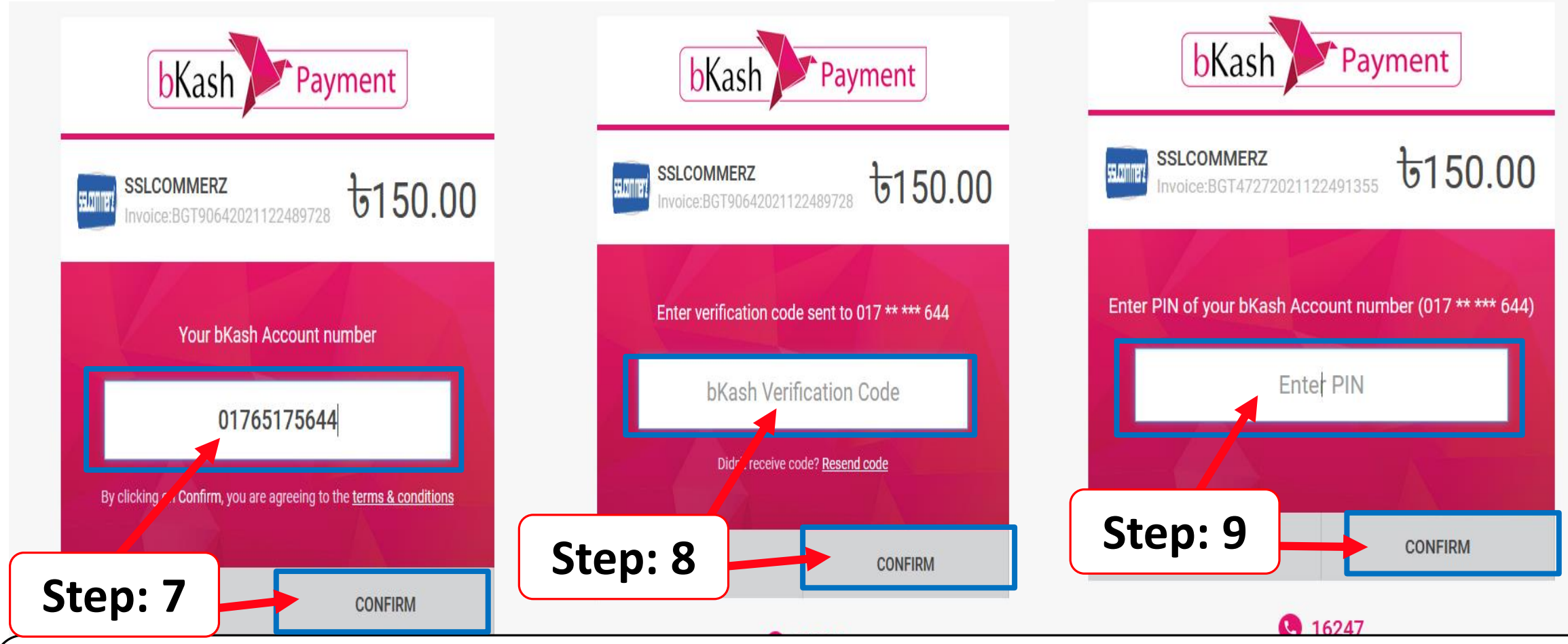

Step: 7 এখন **bKash Account number** দিয়ে **Confirm** বাটনে ক্লিক করুন।
Step: 8 এরপর **Verification Code** দিয়ে **Confirm** বাটনে ক্লিক করুন।
Step: 9 তারপর **PIN** নাম্বার দিয়ে **Confirm** বাটনে ক্লিক করলেই প্রেমেন্ট কম্পিলিট হয়ে যাবে।

Back To

Print

Step: 10

Narsingdi Residential High School & Homes
West Brahmondi, Narsingdi Sadar, Narsingdi

MONEY RECEIPT

Student ID : **241604**
Name : **Busra Akter Sabira**
Class/Shift/Section : **ELEVEN-MORNING-GIRLS**

Group: **SCIENCE** , Roll No. : **241604**
Year : **2025**
Invoice No. : **1742266471103**
Payment Date : **18/03/2025**

Fee Name	Absent Fine	Discount	Waiver	Late Fine	Paid	Due
Tuition Fee - March	0.00	0.00	0.00	0.00	150.00	0.00
Total	**0.00**	**0.00**	**0.00**	**0.00**	**150.00**	**0.00**
In Words: One Hundred Fifty Taka Only .						
Remarks: Payment By Website						

Collected By : **OSP**
Powered By: School360

এখন **Print** বাটনে ক্লিক করে **Money Receipt** টি নিজের কাছে সংগ্রহ করে রাখবেন। ধন্যবাদ।